

**LE BISTROT DU PRADEAU**  
RELATIF AU BUDGET PRINCIPAL DE GELOS -

Numéro SIRET : 21640237000086

POSTE COMPTABLE : 064012 SGC LESCAR

**Compte financier unique (M4)**

**Service public local**

BUDGET ANNEXE

ANNEE 2024

# Sommaire

## Le Compte Financier Unique

[Arrêté et signatures](#)

[ECCF](#)

	Origine des données	Page
<b>I. Informations générales et synthétiques</b>		
A	<a href="#">Présentation générale du compte financier - Vue d'ensemble</a>	Ordonnateur 5
B	<a href="#">Résultats d'exécution du budget principal et des budgets des services non personnalisés</a>	Comptable 6
C	<a href="#">Liste des services individualisés dans un budget annexe</a>	Ordonnateur 7
D1	<a href="#">Détail des restes à réaliser - Dépenses</a>	Ordonnateur 8
D2	<a href="#">Détail des restes à réaliser - Recettes</a>	Ordonnateur 9
E	<a href="#">Bilan synthétique</a>	Comptable 10
F	<a href="#">Compte de résultat synthétique</a>	Comptable 11
<b>II. Exécution budgétaire</b>		
A	<a href="#">Modalités de vote du budget</a>	Ordonnateur 12
<i>Vue d'ensemble</i>		
A1.1	<a href="#">Dépenses d'exploitation</a>	Ordonnateur 13
A1.2	<a href="#">Recettes d'exploitation</a>	Ordonnateur 14
A2.1	<a href="#">Dépenses d'investissement</a>	Ordonnateur 15
A2.2	<a href="#">Recettes d'investissement</a>	Ordonnateur 16
<i>Vue détaillée</i>		
B1	<a href="#">Dépenses d'exploitation</a>	Comptable 17
B2	<a href="#">Recettes d'exploitation</a>	Comptable 19
C1	<a href="#">Dépenses d'investissement</a>	Comptable 20
C2	<a href="#">Recettes d'investissement</a>	Comptable 22
D1	<a href="#">Opérations d'équipement - Détail des chapitres et articles</a>	Ordonnateur 24
<b>III. États financiers</b>		
A	<a href="#">Bilan</a>	Comptable 25
B	<a href="#">Compte de résultat</a>	Comptable 30
C	<a href="#">Balance des comptes</a>	Comptable 33
<b>IV. États annexés</b>		
A	Présentation agrégée du budget principal et des budgets annexes	Ordonnateur
<i>B. États annexés patrimoniaux</i>		
B1.1	État de la dette - Détail des crédits de trésorerie	Ordonnateur
B1.2	État de la dette - Répartition par nature de dette	Ordonnateur

B1.3	État de la dette - Répartition des emprunts par structure de taux	Ordonnateur
B1.4	État de la dette - Typologie de la répartition de l'encours	Ordonnateur
B1.5	État de la dette - Détail des opérations de couverture	Ordonnateur
B1.6	État de la dette - Remboursement anticipé d'un emprunt avec refinancement	Ordonnateur
B1.7	État de la dette - Emprunts renégociés au cours de l'année N	Ordonnateur
B1.8	État de la dette - Autres dettes	Ordonnateur
B2	Méthodes utilisées pour les amortissements	Ordonnateur
B3	État des provisions et des dépréciations	Ordonnateur
B4	État des charges transférées	Ordonnateur
B5	Détail des opérations pour le compte de tiers	Ordonnateur
B6.1	État des emprunts garantis	Ordonnateur
B6.2	Calcul du ratio d'endettement relatif aux emprunts garantis	Ordonnateur
B7.1	Subventions versées dans le cadre du vote du budget	Ordonnateur
B8.1	État des contrats de crédit-bail	Ordonnateur
B8.2	État des marchés de partenariat	Ordonnateur
B8.3	État des autres engagements donnés	Ordonnateur
B8.4	État des engagements reçus	Ordonnateur
B9.1	État du personnel	Ordonnateur
B9.2	État du personnel de la collectivité ou de l'établissement de rattachement employé par la régie	Ordonnateur
B10	Liste des organismes dans lesquels a été pris un engagement financier	Ordonnateur
<i>C. États annexés budgétaires</i>		
C1.1	Équilibre budgétaire	Ordonnateur
C1.2	Équilibre budgétaire - Dépenses	Ordonnateur
C1.3	Équilibre budgétaire - Recettes	Ordonnateur
C2.1	Situation des autorisations de programme	Ordonnateur
C2.2	Situation des autorisations d'engagement	Ordonnateur
C3	Impact du budget pour la transition écologique – répartition par nature	Ordonnateur
<i>D. Autres éléments d'information</i>		
D1.1.1	État de ventilation des dépenses et recettes des services d'eau et d'assainissement - Exploitation	Ordonnateur
D1.1.2	État de ventilation des dépenses et recettes des services d'eau et d'assainissement - Investissement	Ordonnateur

Exercice 2024  
Envoyé en préfecture le 04/04/2025  
Reçu en préfecture le 04/04/2025  
Page  
ID : 064-216402370-20250403-2025\_14\_CFU\_XML-BF

Origine des

Publié le

D1.2.1 État de ventilation des dép. et rec. des services d'assainissement collectif et non collectif - Exploitation

Ordonnateur

D1.2.2 État de ventilation des dép. et rec. des services d'assainissement collectif et non collectif - Investissement

Ordonnateur

**V. Arrêté et signatures**

A [Arrêté et signatures](#)

Ordonnateur / Comptable

40

## I – INFORMATIONS GÉNÉRALES ET SYNTHÉTIQUES

### PRÉSENTATION GÉNÉRALES DU COMPTE FINANCIER – VUE D'ENSEMBLE

Détermination du résultat cumulé à la fin de l'exercice N					
			Investissement	Exploitation	Total cumulé
Recettes	Prévision budgétaire totale	A	6 571,99	182 260,00	188 831,99
	Recettes réalisées (1)	B	1 571,99	181 014,56	182 586,55
	Restes à réaliser	C	0,00	0,00	0,00
Dépenses	Autorisation budgétaire totale	D	6 577,27	182 966,74	189 544,01
	Dépenses réalisées (1)	E	6 292,79	172 908,64	179 201,43
	Restes à réaliser	F	0,00	0,00	0,00
Différences entre les titres et les mandats	Solde des réalisations de l'exercice (+/-)	G = B - E	-4 720,80	8 105,92	3 385,12
Résultats antérieurs reportés	Résultats antérieurs reportés (+/-)	H	5,28	706,74	712,02
Solde (investissement) ou résultat de clôture (exploitation)	Excédent /déficit	G + H	-4 715,52	8 812,66	4 097,14
Différence entre les restes à réaliser	Restes à réaliser (+/-)	I = C - F	0,00	0,00	0,00
Résultat cumulé	Excédent /déficit	G + H + I	-4 715,52	8 812,66	4 097,14

(1) Les recettes réalisées et les dépenses réalisées concernent les opérations réelles et les opérations d'ordre

## I – INFORMATIONS GÉNÉRALES ET SYNTHÉTIQUES

### Résultats d'exécution du budget principal et des budgets des services non personnalisés



**B**

	Résultat à la clôture de l'exercice précédent : exercice N-1	Part affectée à l'investissement : exercice N	Résultat de l'exercice N	Transfert ou intégration de résultat par opération d'ordre non budgétaire	Résultat de clôture de l'exercice N
<b>I - Budget principal</b>					
Investissement					
Fonctionnement					
<b>TOTAL I</b>					
<b>II - Budgets des services à caractère administratif</b>					
<b>TOTAL II</b>					
<b>III - Budgets des services à caractère industriel et commercial</b>					
LE BISTROT DU PRADEAU					
Investissement	5,28		-4 720,80		-4 715,52
Fonctionnement	706,74		8 105,92		8 812,66
Sous-Total	712,02		3 385,12		4 097,14
<b>TOTAL III</b>	<b>712,02</b>		<b>3 385,12</b>		<b>4 097,14</b>
<b>TOTAL I + II + III</b>	<b>712,02</b>		<b>3 385,12</b>		<b>4 097,14</b>

## I – INFORMATIONS GÉNÉRALES ET SYNTHÉTIQUES

### LISTE DES SERVICES INDIVIDUALISÉS DANS UN BUDGET A

Catégorie de services (2)	Intitulé / objet du service	Date de création	Date de délibération	N° SIRET	Nature de l'activité (SPIC/SPA)	TVA (oui / non)
Régie à seule autonomie financière	< Néant >		-			non

(1) Seulement valable pour les régies dotées de l'autonomie financière et de la personnalité morale.

(2) Exemples de catégories : régie à seule autonomie financière, opérations d'aménagement, service social et médico-social.



**I – INFORMATIONS GÉNÉRALES ET SYNTHÉTIQUES**  
**DETAIL DES RESTES A REALISER – RAR DEPENSES**
**DETAIL DES RESTES A REALISER N EN DEPENSES (1)**

Chap. / art. (2)	Libellé	Dépenses engagées non mandatées
<b>SECTION D'INVESTISSEMENT – TOTAL</b>		(I) <b>0,00</b>
10	Dotations, fonds divers et réserves	0,00
13	Subventions d'investissement	0,00
16	Emprunts et dettes assimilées	0,00
18	Compte de liaison : affectat° (BA,régie)	0,00
20	Immobilisations incorporelles	0,00
21	Immobilisations corporelles	0,00
22	Immobilisations reçues en affectation	0,00
23	Immobilisations en cours	0,00
26	Participat° et créances rattachées	0,00
27	Autres immobilisations financières	0,00
45	Chapitres d'opérations pour compte de tiers	0,00
<b>SECTION D'EXPLOITATION – TOTAL</b>		(II) <b>0,00</b>
011	Charges à caractère général	0,00
012	Charges de personnel, frais assimilés	0,00
014	Atténuations de produits	0,00
65	Autres charges de gestion courante	0,00
66	Charges financières	0,00
67	Charges exceptionnelles	0,00
69	Impôts sur les bénéfices et assimilés	0,00

(1) Il s'agit des restes à réaliser établis conformément à la comptabilité d'engagement annuelle. Ces restes à réaliser seront repris au BP ou au BS N+1.

(2) Suivant le niveau de vote retenu par l'assemblée délibérante.

**I – INFORMATIONS GÉNÉRALES ET SYNTHÉTIQUES**  
**DETAIL DES RESTES A REALISER - RAR RECETTES**
**DETAIL DES RESTES A REALISER N EN RECETTES (1)**

Chap. / art. (2)	Libellé	Titres restant à émettre
<b>SECTION D'INVESTISSEMENT – TOTAL</b>		(III) <b>0,00</b>
10	Dotations, fonds divers et réserves	0,00
13	Subventions d'investissement	0,00
16	Emprunts et dettes assimilées	0,00
18	Compte de liaison : affectat° (BA,régie)	0,00
20	Immobilisations incorporelles	0,00
21	Immobilisations corporelles	0,00
22	Immobilisations reçues en affectation	0,00
23	Immobilisations en cours	0,00
26	Participat° et créances rattachées	0,00
27	Autres immobilisations financières	0,00
45	Chapitres d'opérations pour compte de tiers	0,00
<b>SECTION D'EXPLOITATION – TOTAL</b>		(IV) <b>0,00</b>
70	Ventes produits fabriqués, prestations	0,00
73	Produits issus de la fiscalité	0,00
74	Subventions d'exploitation	0,00
75	Autres produits de gestion courante	0,00
013	Atténuations de charges	0,00
76	Produits financiers	0,00
77	Produits exceptionnels	0,00

(1) Il s'agit des restes à réaliser établis conformément à la comptabilité d'engagement annuelle. Ces restes à réaliser seront repris au BP ou au BS N+1.

(2) Suivant le niveau de vote retenu par l'assemblée délibérante.

**I – INFORMATIONS GÉNÉRALES ET SYNTHÉTIQUES****Bilan synthétique (en milliers d'euros)**

<b>ACTIF NET (1)</b>	<b>Total</b>	<b>PASSIF</b>	<b>Total</b>
<b>Immobilisations incorporelles (nettes)</b>	<b>0,00</b>	Dotations	0,00
Terrains	0,00	Fonds globalisés	0,00
Constructions	0,00	Réserves	7,95
Réseaux et installations de voirie et réseaux divers	0,88	Différences sur réalisation d'immobilisations	0,00
Immobilisations corporelles en cours	0,00	Report à nouveau (1)	0,71
Immobilisations mises en concession, affermage ou à disposition et immobilisations affectées	0,00	Résultat de l'exercice (excédent ou déficit) (1) (2)	8,11
Autres immobilisations corporelles	11,79	Subventions transférables	0,00
<b>Total immobilisations corporelles (nettes)</b>	<b>12,67</b>	Subventions non transférables	0,00
<b>Immobilisations financières</b>	<b>0,00</b>	Droits de l'affectant, du concédant, de l'affermant et du remettant	0,00
<b>TOTAL ACTIF IMMOBILISE</b>	<b>12,67</b>	Provisions réglementées	0,00
Stocks	0,00	<b>TOTAL FONDS PROPRES</b>	<b>16,77</b>
Créances	92,57	<b>PROVISIONS POUR RISQUES ET CHARGES</b>	<b>0,00</b>
Valeurs mobilières de placement	0,00	<b>Dettes financières à long terme</b>	<b>0,00</b>
Disponibilités	0,10	Fournisseurs (2)	14,41
Autres actifs circulant	0,00	Autres dettes à court terme	89,16
<b>TOTAL ACTIF CIRCULANT</b>	<b>92,67</b>	<b>Total des dettes à court terme</b>	<b>103,57</b>
<b>Comptes de régularisation</b>	<b>0,00</b>	<b>TOTAL DETTES</b>	<b>103,57</b>
		Comptes de régularisation	-15,00
<b>TOTAL ACTIF</b>	<b>105,34</b>	<b>TOTAL PASSIF</b>	<b>105,34</b>

(1) Déduction faite des amortissements et dépréciations

(2) Y compris mandats émis pendant la journée complémentaire et réglés sur l'exercice N+1

**I – INFORMATIONS GÉNÉRALES ET SYNTHÉTIQUES****Compte de résultat synthétique (en milliers d'euros)**

POSTES	Exercice N	Exercice N-1
Impôts et taxes perçus		
Dotations et subventions reçues		10,50
Produits des services	180,62	164,44
Autres produits	0,05	
Transferts de charges		
Produits courants non financiers	180,66	174,94
Traitements, salaires, charges sociales		
Achats et charges externes	170,13	165,01
Participations et interventions		0,10
Dotations aux amortissements et provisions	1,57	1,08
Autres charges	1,21	
Charges courantes non financières	172,91	166,18
<b>RESULTAT COURANT NON FINANCIER</b>	<b>7,75</b>	<b>8,76</b>
Produits courants financiers		
Charges courantes financières		
<b>RESULTAT COURANT FINANCIER</b>		
<b>RESULTAT COURANT</b>	<b>7,75</b>	<b>8,76</b>
Produits exceptionnels	0,35	0,18
Charges exceptionnelles		0,26
<b>RESULTAT EXCEPTIONNEL</b>	<b>0,35</b>	<b>-0,08</b>
<b>Impôts sur les bénéfices</b>		
<b>RESULTAT DE L'EXERCICE</b>	<b>8,11</b>	<b>8,68</b>

**II – EXÉCUTION BUDGÉTAIRE**  
**MODALITES DE VOTE DU BUDGET**

- I – L'assemblée délibérante a voté le présent budget :
- au niveau (1) du chapitre pour la section d'exploitation ;
  - au niveau (1) du chapitre pour la section d'investissement.
  - avec (2) les chapitres « opérations d'équipement » de l'état D1.

La liste des articles spécialisés sur lesquels l'ordonnateur ne peut procéder à des virements d'article à article est la suivante :

II – En l'absence de mention au paragraphe I ci-dessus, le budget est réputé voté par chapitre, et, en section d'investissement, sans chapitre de dépense « opération d'équipement ».

III – Les provisions sont (3) budgétaires .

(1) A compléter par « du chapitre » ou « de l'article ».

(2) Indiquer « avec » ou « sans » les chapitres opérations d'équipement.

(3) A compléter par un seul des deux choix suivants :

- semi-budgétaires ;

- budgétaires (délibération n° ..... du .....).



## II - EXÉCUTION BUDGÉTAIRE

### DÉPENSES D'EXPLOITATION – VUE D'ENSEMBLE

#### DEPENSES D'EXPLOITATION

Chapitre	Intitulé	Prévisions (a)	Réalisations Mandats émis (b)	Rattachement s (c)	Total réalisations (d = b+c)	Taux de réalisation (d/a)	Restes à réaliser (1)
Chapitre 011	Charges à caractère général	81 338,75	77 464,57	2 269,67	79 734,24	98,03	0,00
Chapitre 012	Charges de personnel, frais assimilés	94 246,00	89 163,26	2 439,15	91 602,41	97,20	0,00
Chapitre 014	Atténuations de produits	0,00	0,00	0,00	0,00	0,00	0,00
Chapitre 65	Autres charges de gestion courante	0,00	0,00	0,00	0,00	0,00	0,00
<b>Total des dépenses de gestion courante</b>		<b>175 584,75</b>	<b>166 627,83</b>	<b>4 708,82</b>	<b>171 336,65</b>	<b>97,58</b>	<b>0,00</b>
Chapitre 66	Charges financières	0,00	0,00	0,00	0,00	0,00	0,00
Chapitre 67	Charges exceptionnelles	700,00	0,00	0,00	0,00	0,00	0,00
Chapitre 68	Dotations aux provisions et dépréciat°	0,00	0,00	0,00	0,00	0,00	0,00
Chapitre 69	Impôts sur les bénéfices et assimilés(2)	110,00	0,00	0,00	0,00	0,00	0,00
Chapitre 022	Dépenses imprévues	0,00					
<b>Total des dépenses réelles d'exploitation</b>		<b>176 394,75</b>	<b>166 627,83</b>	<b>4 708,82</b>	<b>171 336,65</b>	<b>97,13</b>	<b>0,00</b>
Chapitre 023	Virement à la section d'investissement	5 000,00					
Chapitre 042	Opérat° ordre transfert entre sections (3)	1 571,99	1 571,99	0,00	1 571,99	100,00	0,00
Chapitre 043	Opérat° ordre intérieur de la section (3)	0,00	0,00	0,00	0,00	0,00	0,00
<b>Total des dépenses d'ordre d'exploitation</b>		<b>6 571,99</b>	<b>1 571,99</b>	<b>0,00</b>	<b>1 571,99</b>	<b>23,92</b>	<b>0,00</b>
<b>Total des dépenses d'exploitation de l'exercice</b>		<b>182 966,74</b>	<b>168 199,82</b>	<b>4 708,82</b>	<b>172 908,64</b>	<b>94,50</b>	<b>0,00</b>
<b>002 Résultat d'exploitation reporté</b>		<b>0,00</b>					
<b>Total des dépenses de la section d'exploitation</b>		<b>182 966,74</b>	<b>168 199,82</b>	<b>4 708,82</b>	<b>172 908,64</b>		<b>0,00</b>

(1) dépenses engagées non mandatées

(2) ce chapitre n'existe pas en M49

(3) DE 042 = RI 040 ; DE 043 = RE 043

## II - EXÉCUTION BUDGÉTAIRE

### RECETTES D'EXPLOITATION – VUE D'ENSEMBLE

Chapitre	Intitulé	Prévisions (a)	Réalisations Titres émis (b)	Rattachemen ts (c)	Total réalisations (d = b+c)	Taux de réalisatio n (d/a)	Restes à réaliser (1)
Chapitre 013	Atténuations de charges	0,00	0,00	0,00	0,00	0,00	0,00
Chapitre 70	Ventes produits fabriqués, prestations	182 260,00	180 616,52	0,00	180 616,52	99,10	0,00
Chapitre 73	Produits issus de la fiscalité(2)	0,00	0,00	0,00	0,00	0,00	0,00
Chapitre 74	Subventions d'exploitation	0,00	0,00	0,00	0,00	0,00	0,00
Chapitre 75	Autres produits de gestion courante	0,00	45,30	0,00	45,30	0,00	0,00
<b>Total des recettes de gestion courante</b>		<b>182 260,00</b>	<b>180 661,82</b>	<b>0,00</b>	<b>180 661,82</b>	<b>99,12</b>	<b>0,00</b>
Chapitre 76	Produits financiers	0,00	0,00	0,00	0,00	0,00	0,00
Chapitre 77	Produits exceptionnels	0,00	352,74	0,00	352,74	0,00	0,00
Chapitre 78	Reprises sur provisions et dépréciations	0,00	0,00	0,00	0,00	0,00	0,00
<b>Total des recettes réelles d'exploitation</b>		<b>182 260,00</b>	<b>181 014,56</b>	<b>0,00</b>	<b>181 014,56</b>	<b>99,32</b>	<b>0,00</b>
Chapitre 042	Opérat° ordre transfert entre sections (3)	0,00	0,00	0,00	0,00	0,00	0,00
Chapitre 043	Opérat° ordre intérieur de la section	0,00	0,00	0,00	0,00	0,00	0,00
<b>Total des recettes d'ordre d'exploitation</b>		<b>0,00</b>	<b>0,00</b>	<b>0,00</b>	<b>0,00</b>	<b>0,00</b>	<b>0,00</b>
<b>Total des recettes d'exploitation de l'exercice</b>		<b>182 260,00</b>	<b>181 014,56</b>	<b>0,00</b>	<b>181 014,56</b>	<b>99,32</b>	<b>0,00</b>
<b>002 Résultat d'exploitation reporté</b>		<b>706,74</b>					
<b>Total des recettes de la section d'exploitation</b>		<b>182 966,74</b>	<b>181 014,56</b>	<b>0,00</b>	<b>181 014,56</b>		<b>0,00</b>

(1) recettes justifiées non titrées

(2) ce chapitre existe uniquement en M4, M41 et M43

(3) RE 042 = DI 040



## II - EXÉCUTION BUDGÉTAIRE

### DÉPENSES D'INVESTISSEMENT – VUE D'ENSEMBLE

Chapitre	Intitulé	Prévisions (a)	Réalisations Mandats émis (b)	Taux de réalisation (b/a)	Restes à réaliser (1)
Chapitre 20	Immobilisations incorporelles	0,00	0,00	0,00	0,00
Chapitre 21	Immobilisations corporelles	6 577,27	6 292,79	95,67	0,00
Chapitre 22	Immobilisations reçues en affectation	0,00	0,00	0,00	0,00
Chapitre 23	Immobilisations en cours	0,00	0,00	0,00	0,00
	Total des opérations d'équipement (2)	0,00	0,00	0,00	0,00
<b>Total des dépenses d'équipement</b>		<b>6 577,27</b>	<b>6 292,79</b>	<b>95,67</b>	<b>0,00</b>
Chapitre 10	Dotations, fonds divers et réserves	0,00	0,00	0,00	0,00
Chapitre 13	Subventions d'investissement	0,00	0,00	0,00	0,00
Chapitre 16	Emprunts et dettes assimilées	0,00	0,00	0,00	0,00
Chapitre 18	Compte de liaison : affectat° (BA,régie) (3)	0,00	0,00	0,00	0,00
Chapitre 26	Participat° et créances rattachées	0,00	0,00	0,00	0,00
Chapitre 27	Autres immobilisations financières	0,00	0,00	0,00	0,00
Chapitre 020	Dépenses imprévues	0,00			
<b>Total des dépenses financières</b>		<b>0,00</b>	<b>0,00</b>	<b>0,00</b>	<b>0,00</b>
Total	Chapitres d'opérations pour compte de tiers (4)	0,00	0,00	0,00	0,00
<b>Total des dépenses réelles d'investissement</b>		<b>6 577,27</b>	<b>6 292,79</b>	<b>95,67</b>	<b>0,00</b>
Chapitre 040	Opérat° ordre transfert entre sections (5)	0,00	0,00	0,00	0,00
Chapitre 041	Opérations patrimoniales (6)	0,00	0,00	0,00	0,00
<b>Total des dépenses d'ordre d'investissement</b>		<b>0,00</b>	<b>0,00</b>	<b>0,00</b>	<b>0,00</b>
<b>TOTAL DES DÉPENSES D'INVESTISSEMENT DE L'EXERCICE</b>		<b>6 577,27</b>	<b>6 292,79</b>	<b>95,67</b>	<b>0,00</b>
<b>001 Solde d'exécution de la section d'investissement reporté</b>		<b>0,00</b>			
<b>TOTAL DES DÉPENSES DE LA SECTION D'INVESTISSEMENT</b>		<b>6 577,27</b>	<b>6 292,79</b>		<b>0,00</b>

(1) dépenses engagées non mandatées

(2) voir l'état II-D1 pour le détail des opérations d'équipement

(3) A servir uniquement, en dépense, lorsque la régie effectue une dotation initiale en espèces au profit d'un service public non personnalisé qu'elle crée.

(4) voir l'état IV-B5 pour le détail des opérations pour compte de tiers

(5) DI 040 = RE 042

(6) DI 041 = RI 041

## II - EXÉCUTION BUDGÉTAIRE

## RECETTES D'INVESTISSEMENT – VUE D'ENSEMBLE

Chapitre	Intitulé	Prévisions (a)	Réalisations Titres émis (b)	Taux de réalisation (b /a)	Restes à réaliser (1)
Chapitre 13	Subventions d'investissement	0,00	0,00	0,00	0,00
Chapitre 16	Emprunts et dettes assimilées	0,00	0,00	0,00	0,00
Chapitre 20	Immobilisations incorporelles	0,00	0,00	0,00	0,00
Chapitre 21	Immobilisations corporelles	0,00	0,00	0,00	0,00
Chapitre 22	Immobilisations reçues en affectation	0,00	0,00	0,00	0,00
Chapitre 23	Immobilisations en cours	0,00	0,00	0,00	0,00
Chapitre 10	Dotations, fonds divers et réserves	0,00	0,00	0,00	0,00
Chapitre 18	Compte de liaison : affectat° (BA, régie)(2)	0,00	0,00	0,00	0,00
Chapitre 26	Participat° et créances rattachées	0,00	0,00	0,00	0,00
Chapitre 27	Autres immobilisations financières	0,00	0,00	0,00	0,00
Total	<b>Chapitres d'opérations pour compte de tiers (3)</b>	<b>0,00</b>	<b>0,00</b>	<b>0,00</b>	<b>0,00</b>
<b>Total des recettes réelles d' investissement</b>		<b>0,00</b>	<b>0,00</b>	<b>0,00</b>	<b>0,00</b>
Chapitre 021	Virement de la section d'exploitation (4)	5 000,00			
Chapitre 040	Opérat° ordre transfert entre sections (5)	1 571,99	1 571,99	100,00	0,00
Chapitre 041	Opérations patrimoniales (6)	0,00	0,00	0,00	0,00
<b>Total des recettes d'ordre d' investissement</b>		<b>6 571,99</b>	<b>1 571,99</b>	<b>23,92</b>	<b>0,00</b>
<b>TOTAL DES RECETTES D' INVESTISSEMENT DE L'EXERCICE</b>		<b>6 571,99</b>	<b>1 571,99</b>	<b>23,92</b>	<b>0,00</b>
<b>001 Solde d'exécution de la section d' investissement reporté</b>		<b>5,28</b>			
<b>TOTAL DES RECETTES DE LA SECTION D'INVESTISSEMENT</b>		<b>6 577,27</b>	<b>1 571,99</b>		<b>0,00</b>

(1) recettes justifiées non titrées

(2) A servir uniquement, en recettes, lorsque le service non personnalisé reçoit une dotation en espèces de la part de sa collectivité de rattachement.

(3) voir l'état IV-B5 pour le détail des opérations pour compte de tiers

(4) pour mémoire, crédits ouverts au budget mais ne faisant pas l'objet d'émission de titres (opérations sans réalisation)

(5) DI 040 = RE 042

(6) DI 041 = RI 041

## II - EXÉCUTION BUDGÉTAIRE

## Dépenses d'exploitation - Vue détaillée

Chapitre / Article	Intitulé	Prévisions (a)	Émissions (b)	Annulations (c)	Réalisations nettes (d=b-c)	Solde prévisions / réalisations (a-d)
6063	Fournitures d'entretien et de petit équipement		2 702,49		2 702,49	
6068	Autres matières et fournitures		63 867,13		63 867,13	
611	Sous-traitance générale		2 155,01		2 155,01	
6135	Locations mobilières		651,30		651,30	
61558	Autres biens mobiliers		151,80		151,80	
6156	Maintenance		490,00		490,00	
6238	Divers		1 714,04		1 714,04	
627	Services bancaires et assimilés		794,47		794,47	
62871	à la collectivité de rattachement		6 000,00		6 000,00	
635111	Cotisation foncière des entreprises		1 208,00		1 208,00	
total chapitre 011	Charges à caractère général	81 338,75	79 734,24		79 734,24	1 604,51
6215	Personnel affecté par la collectivité de rattachement		91 602,41		91 602,41	
total chapitre 012	Charges de personnel et frais assimilés	94 246,00	91 602,41		91 602,41	2 643,59
total chapitre 014	Atténuations de produits					
total chapitre 65	Autres charges de gestion courante					
<b>Total des dépenses de gestion courante</b>		<b>175 584,75</b>	<b>171 336,65</b>		<b>171 336,65</b>	<b>4 248,10</b>
total chapitre 66	Charges financières					
total chapitre 67	Charges exceptionnelles	700,00				700,00
total chapitre 68	Dotations aux provisions et aux dépréciations (semi-budgétaires)					
total chapitre 69	Impôts sur les bénéficiaires et assimilés	110,00				110,00
total chapitre 022	Dépenses imprévues					
<b>Total des dépenses réelles d'exploitation</b>		<b>176 394,75</b>	<b>171 336,65</b>		<b>171 336,65</b>	<b>5 058,10</b>
total chapitre 023	Virement à la section d'investissement	5 000,00				
6811	Dotations aux amortissements sur immobilisations incorporelles et corporelles		1 875,90	303,91	1 571,99	

## II - EXÉCUTION BUDGÉTAIRE

## Dépenses d'exploitation - Vue détaillée

Chapitre / Article	Intitulé	Prévisions (a)	Émissions (b)	Annulations (c)	Réalisations nettes (d=b-c)	Solde prévisions / réalisations (a-d)
total chapitre 042	Opérations d'ordre de transferts entre sections	1 571,99	1 875,90	303,91	1 571,99	
total chapitre 043	Opérations d'ordre à l'intérieur de la section d'exploitation					
<b>Total des dépenses d'ordre d'exploitation</b>		<b>6 571,99</b>	<b>1 875,90</b>	<b>303,91</b>	<b>1 571,99</b>	<b>5 000,00</b>
<b>Total des dépenses d'exploitation de l'exercice</b>		<b>182 966,74</b>	<b>173 212,55</b>	<b>303,91</b>	<b>172 908,64</b>	<b>10 058,10</b>
<b>002 Résultat d'exploitation reporté</b>						
<b>Total des dépenses de la section d'exploitation</b>		<b>182 966,74</b>	<b>173 212,55</b>	<b>303,91</b>	<b>172 908,64</b>	<b>10 058,10</b>

## II - EXÉCUTION BUDGÉTAIRE

## Recettes d'exploitation - Vue détaillée


Chapitre / Article	Intitulé	Prévisions (a)	Émissions (b)	Annulations (c)	Réalisations nettes (d=b-c)	Solde prévisions / réalisations (a-d)
total chapitre 013	Atténuations de charges					
706	Prestations de services		180 616,52		180 616,52	
total chapitre 70	Ventes de produits fabriqués, prestations de services, marchandises	182 260,00	180 616,52		180 616,52	1 643,48
total chapitre 73	Produits issus de la fiscalité					
total chapitre 74	Subventions d'exploitation					
7588	Autres		89,30	44,00	45,30	
total chapitre 75	Autres produits de gestion courante		89,30	44,00	45,30	-45,30
<b>Total des recettes de gestion courante</b>		<b>182 260,00</b>	<b>180 705,82</b>	<b>44,00</b>	<b>180 661,82</b>	<b>1 598,18</b>
total chapitre 76	Produits financiers					
773	Mandats annulés (sur exercices antérieurs) ou atteints par la déchéance quadriennale		352,74		352,74	
total chapitre 77	Produits exceptionnels		352,74		352,74	-352,74
total chapitre 78	Reprises sur provisions et dépréciations (semi-budgétaires)					
<b>Total des recettes réelles d'exploitation</b>		<b>182 260,00</b>	<b>181 058,56</b>	<b>44,00</b>	<b>181 014,56</b>	<b>1 245,44</b>
total chapitre 042	Opérations d'ordre de transferts entre sections					
total chapitre 043	Opérations d'ordre à l'intérieur de la section d'exploitation					
<b>Total des recettes d'ordre d'exploitation</b>						
<b>Total des recettes d'exploitation de l'exercice</b>		<b>182 260,00</b>	<b>181 058,56</b>	<b>44,00</b>	<b>181 014,56</b>	<b>1 245,44</b>
<b>002 Résultat d'exploitation reporté</b>		<b>706,74</b>				
<b>Total des recettes de la section d'exploitation</b>		<b>182 966,74</b>	<b>181 058,56</b>	<b>44,00</b>	<b>181 014,56</b>	<b>1 952,18</b>

## II - EXÉCUTION BUDGÉTAIRE

## Dépenses d'investissement - Vue détaillée

Chapitre / Article	Intitulé	Prévisions (a)	Émissions (b)	Annulations (c)	Réalisations nettes (d=b-c)	Solde prévisions / réalisations (a-d)
total chapitre 20	Immobilisations incorporelles					
2188	Autres		6 292,79		6 292,79	
total chapitre 21	Immobilisations corporelles	6 577,27	6 292,79		6 292,79	284,48
total chapitre 22	Immobilisations reçues en affectation ou en concession					
total chapitre 23	Immobilisations en cours					
<b>Total des dépenses d'équipement</b>		<b>6 577,27</b>	<b>6 292,79</b>		<b>6 292,79</b>	<b>284,48</b>
total chapitre 10	Dotations, fonds divers et réserves					
total chapitre 13	Subventions d'investissement					
total chapitre 16	Emprunts et dettes assimilées					
total chapitre 18	Compte de liaison : affectation (budgets annexes, régies non personnalisées)					
total chapitre 26	Participations et créances rattachées à des participations					
total chapitre 27	Autres immobilisations financières					
total chapitre 020	Dépenses imprévues					
<b>Total des dépenses financières</b>						
total	Chapitres d'opérations pour compte de tiers					
<b>Total des dépenses réelles d'investissement</b>		<b>6 577,27</b>	<b>6 292,79</b>		<b>6 292,79</b>	<b>284,48</b>
<i>total chapitre 040</i>	<i>Opérations d'ordre de transfert entre sections</i>					
<i>total chapitre 041</i>	<i>Opérations patrimoniales</i>					
<b>Total des dépenses d'ordre en investissement</b>						
<b>Total des dépenses d'investissement de l'exercice</b>		<b>6 577,27</b>	<b>6 292,79</b>		<b>6 292,79</b>	<b>284,48</b>

Envoyé en préfecture le 04/04/2025 Exercice 2024  
 Reçu en préfecture le 04/04/2025  
 Publié le  
 ID : 064-216402370-20250403-2025\_14\_CFU\_XML-BF



**II - EXÉCUTION BUDGÉTAIRE**

**Dépenses d'investissement - Vue détaillée**

Chapitre / Article	Intitulé	Prévisions (a)	Émissions (b)	Annulations (c)	Réalisations nettes (d=b-c)	Solde prévisions / réalisations (a-d)
001 Solde d'exécution de la section d'investissement reporté						
<b>Total des dépenses de la section d'investissement</b>		6 577,27	6 292,79		6 292,79	284,48



## II - EXÉCUTION BUDGÉTAIRE

## Recettes d'investissement - Vue détaillée

Chapitre / Article	Intitulé	Prévisions (a)	Émissions (b)	Annulations (c)	Réalisations nettes (d=b-c)	Solde prévisions / réalisations (a-d)
total chapitre 13	Subventions d'investissement					
total chapitre 16	Emprunts et dettes assimilées					
total chapitre 20	Immobilisations incorporelles					
total chapitre 21	Immobilisations corporelles					
total chapitre 22	Immobilisations reçues en affectation ou en concession					
total chapitre 23	Immobilisations en cours					
total chapitre 10	Dotations, fonds divers et réserves					
total chapitre 18	Compte de liaison : affectation (budgets annexes, régies non personnalisées)					
total chapitre 26	Participations et créances rattachées à des participations					
total chapitre 27	Autres immobilisations financières					
total	Chapitres d'opérations pour compte de tiers					
<b>Total des recettes réelles d'investissement</b>						
<i>total chapitre 021</i>	<i>Virement de la section d'exploitation</i>	<i>5 000,00</i>				
28154	Matériel industriel		52,45		52,45	
28183	Matériel de bureau et matériel informatique		249,98		249,98	
28184	Mobilier		656,03		656,03	
28188	Autres		917,44	303,91	613,53	
<i>total chapitre 040</i>	<i>Opérations d'ordre de transfert entre sections</i>	<i>1 571,99</i>	<i>1 875,90</i>	<i>303,91</i>	<i>1 571,99</i>	
<i>total chapitre 041</i>	<i>Opérations patrimoniales</i>					
<b>Total des recettes d'ordre en investissement</b>		<b>6 571,99</b>	<b>1 875,90</b>	<b>303,91</b>	<b>1 571,99</b>	<b>5 000,00</b>
<b>Total des recettes d'investissement de l'exercice</b>		<b>6 571,99</b>	<b>1 875,90</b>	<b>303,91</b>	<b>1 571,99</b>	<b>5 000,00</b>

## II - EXÉCUTION BUDGÉTAIRE

## Recettes d'investissement - Vue détaillée

Chapitre / Article	Intitulé	Prévisions (a)	Émissions (b)	Annulations (c)	Réalisations nettes (d=b-c)	Solde prévisions / réalisations (a-d)
001 Solde d'exécution de la section d'investissement reporté		5,28				
<b>Total des recettes de la section d'investissement</b>		<b>6 577,27</b>	<b>1 875,90</b>	<b>303,91</b>	<b>1 571,99</b>	<b>5 005,28</b>



## II - EXÉCUTION BUDGÉTAIRE

### OPERATIONS D'EQUIPEMENT - DETAIL DES CHAPITRES ET A

Cet état ne contient pas d'information.



## III – ÉTATS FINANCIERS

## Bilan (en euros)

ACTIF	Exercice N			Exercice N-1
	BRUT	AMORTISSEMENTS ET DEPRECIATIONS	NET	NET
<b>ACTIF IMMOBILISÉ</b>				
<b>Immobilisations incorporelles</b>				
Frais d'établissement				
Frais d'études, de R et D				
Concessions, brevets, licences, marques, droits et valeurs similaires				
Fonds commercial, droit au bail				
Autres immobilisations incorporelles				
Immobilisations incorporelles en cours				
<b>Immobilisations corporelles</b>				
1) En toute propriété				
Terrains				
Constructions				
Constructions sur sol d'autrui				
Installations, matériels et outillage techniques	1 037,99	161,94	876,05	928,50
Oeuvres d'art				
Autres immobilisations corporelles	14 941,33	3 146,92	11 794,41	7 021,16
Immobilisations corporelles en cours				
Immobilisations affectées à un service non personnalisé				
Immobilisations mises en concession ou à disposition et immobilisations affectées				
2) Reçues au titre d'une mise à disposition				
Terrains				
Constructions				
Constructions sur sol d'autrui				
Installations, matériels et outillage techniques				
Autres immobilisations corporelles				
Immobilisations en cours				

## III – ÉTATS FINANCIERS

## Bilan (en euros)

ACTIF	Exercice N			Exercice N-1
	BRUT	AMORTISSEMENTS ET DEPRECIATIONS	NET	NET
3) Reçues en affectation ou en concession				
Terrains				
Constructions				
Constructions sur sol d'autrui				
Installations, matériels et outillage technique				
Autres immobilisations corporelles				
<b>Immobilisations financières</b>				
Participations et créances rattachées à des participations				
Autres titres immobilisés				
Prêts				
Autres créances				
<b>TOTAL I</b>	<b>15 979,32</b>	<b>3 308,86</b>	<b>12 670,46</b>	<b>7 949,66</b>
<b>ACTIF CIRCULANT</b>				
<b>Stocks et en cours</b>				
Matières premières et autres approvisionnements				
En cours de production (biens et services)				
Produits intermédiaires et finis				
Marchandises				
<b>Avances</b>				
<b>Créances</b>				
<i>Créances d'exploitation</i>				
Clients et comptes rattachés	18 512,29	177,00	18 335,29	775,20
Créances irrécouvrables admises en non valeur				
Autres	341,53		341,53	23,12
<i>Créances diverses</i>				
Créances sur l'état et les collectivités publiques				10 500,00

## III – ÉTATS FINANCIERS

## Bilan (en euros)

ACTIF	Exercice N			Exercice N-1
	BRUT	AMORTISSEMENTS ET DEPRECIATIONS	NET	NET
Créances sur les budgets annexes ou le budget principal	73 576,13		73 576,13	
Opérations pour le compte de tiers (créances)				
Autres créances	314,24		314,24	270,24
<b>Valeurs mobilières de placement</b>				
<b>Disponibilités</b>	<b>100,00</b>		<b>100,00</b>	<b>100,00</b>
<b>Avances de trésorerie</b>				
<b>Charges constatées d'avance</b>				
<b>TOTAL II</b>	<b>92 844,19</b>	<b>177,00</b>	<b>92 667,19</b>	<b>11 668,56</b>
<b>COMPTES DE RÉGULARISATION</b>				
Charges à répartir sur plusieurs exercices				
Primes de remboursement des obligations				
Dépenses à classer et à régulariser				
Écarts de conversion - Actif				
<b>TOTAL III</b>				
<b>TOTAL GÉNÉRAL (I + II + III)</b>	<b>108 823,51</b>	<b>3 485,86</b>	<b>105 337,65</b>	<b>19 618,22</b>

## III – ÉTATS FINANCIERS

## Bilan (en euros)

PASSIF	Exercice N	Exercice N-1
<b>FONDS PROPRES</b>		
<b>Fonds internes</b>		
Dotations		
Mise à disposition (chez le bénéficiaire)		
Affectation (par la collectivité de rattachement)		
Écarts de réévaluation		
Réserves	7 954,94	7 954,94
Report à nouveau (1)	706,74	-7 977,76
Résultat de l'exercice (excédent ou déficit) (1) (2)	8 105,92	8 684,50
Subventions d'investissement		
Provisions réglementées		
<b>Autres fonds</b>		
Fonds globalisés		
Droits de l'affectant		
<b>TOTAL I</b>	<b>16 767,60</b>	<b>8 661,68</b>
<b>PROVISIONS POUR RISQUES ET CHARGES</b>		
Provisions pour risques		
Provisions pour charges		
<b>TOTAL II</b>		
<b>DETTES</b>		
<b>Dettes financières</b>		
Emprunts obligataires		
Emprunts auprès des établissements de crédit		
Emprunts et dettes financières divers		
Crédits et lignes de trésorerie		
<b>Avances</b>		
<b>Dettes d'exploitation</b>		
Fournisseurs et comptes rattachés	8 597,42	311,41

## III – ÉTATS FINANCIERS

## Bilan (en euros)

PASSIF	Exercice N	Exercice N-1
Dettes fiscales et sociales	5 811,67	2 384,82
Autres		
<b>Dettes diverses</b>		
Fournisseurs d'immobilisations		
Dettes envers l'État et les collectivités publiques	89 163,26	
Dettes fiscales (impôts sur les bénéfices)		
Dettes envers les budgets annexes ou le budget principal		18 209,91
Opérations pour le compte de tiers (dettes)		
Autres dettes		
<b>Produits constatés d'avance</b>		
<b>TOTAL III</b>	<b>103 572,35</b>	<b>20 906,14</b>
<b>COMPTES DE RÉGULARISATION</b>		
Recettes à classer ou à régulariser	-15 002,30	-9 949,60
Écart de conversion - Passif		
<b>TOTAL IV</b>	<b>-15 002,30</b>	<b>-9 949,60</b>
<b>TOTAL GÉNÉRAL (I + II + III + IV)</b>	<b>105 337,65</b>	<b>19 618,22</b>

(1) Précédé du signe moins en cas de déficit

(2) Égal au résultat de l'exercice apparaissant en section d'exploitation (tableau I-B)

## III – ÉTATS FINANCIERS

## Compte de résultat (en euros)

POSTES	Exercice N	Exercice N-1
<b>PRODUITS D'EXPLOITATION</b>		
Ventes de marchandises		141 295,44
Production vendue		
<i>Prestations de services</i>	180 616,52	23 148,26
<i>Divers</i>		
Production stockée		
Production immobilisée		
Produits issus de la fiscalité		
Subventions d'exploitation		10 500,00
Reprises sur dépréciations et provisions		
Transferts de charges		
Autres produits	45,30	
<b>TOTAL I</b>	<b>180 661,82</b>	<b>174 943,70</b>
<b>CHARGES D'EXPLOITATION</b>		
Achats de marchandises		
Variation de stock		
Achat de matières premières et autres approvisionnements		
Variation de stock		
Autres achats et charges externes	170 128,65	165 005,25
Impôts, taxes, et versements assimilés		
<i>Sur rémunérations</i>		
<i>Autres</i>	1 208,00	
Salaires et traitements		
Charges sociales		
Dotations aux amortissements, aux dépréciations et aux provisions		
<i>Dotations aux amortissements sur immobilisations</i>	1 571,99	905,82
<i>Dotations aux dépréciations des immobilisations</i>		
<i>Dotations aux dépréciations des actifs circulants</i>		177,00

**III – ÉTATS FINANCIERS****Compte de résultat (en euros)**

POSTES	Exercice N	Exercice N-1
<i>Dotations aux provisions pour risques et charges</i>		
Autres charges		95,38
<b>TOTAL II</b>	<b>172 908,64</b>	<b>166 183,45</b>
<b>A - RÉSULTAT D'EXPLOITATION (I-II)</b>	<b>7 753,18</b>	<b>8 760,25</b>
<b>PRODUITS FINANCIERS</b>		
Valeurs mobilières et créances de l'actif immobilisé		
Autres intérêts et produits assimilés		
Reprises sur dépréciations et provisions		
Transferts de charges		
Gains de change		
Produits net sur cessions de valeurs mobilières de placement		
<b>TOTAL III</b>		
<b>CHARGES FINANCIÈRES</b>		
Dotations aux amortissements, aux dépréciations et aux provisions		
Intérêts et charges assimilées		
Pertes de change		
Charges nettes sur cessions de valeurs mobilières de placement		
<b>TOTAL IV</b>		
<b>B - RÉSULTAT FINANCIER (III-IV)</b>		
<b>A + B - RÉSULTAT COURANT</b>	<b>7 753,18</b>	<b>8 760,25</b>
<b>PRODUITS EXCEPTIONNELS</b>		
Sur opérations de gestion		
<i>Subventions exceptionnelles</i>		
<i>Autres opérations</i>	352,74	183,00
Sur opérations en capital		
<i>Produits des cessions d'immobilisations</i>		
<i>Autres opérations</i>		
Reprises sur dépréciations et provisions		

**III – ÉTATS FINANCIERS****Compte de résultat (en euros)**

POSTES	Exercice N	Exercice N-1
Transferts de charges		
<b>TOTAL V</b>	<b>352,74</b>	<b>183,00</b>
<b>CHARGES EXCEPTIONNELLES</b>		
Sur opérations de gestion		
<i>Subventions exceptionnelles</i>		
<i>Autres opérations</i>		258,75
Sur opérations en capital		
<i>Valeur comptable des immobilisations cédées</i>		
<i>Autres opérations</i>		
Dotations aux amortissements, aux dépréciations et aux provisions		
<b>TOTAL VI</b>		<b>258,75</b>
<b>C - RÉSULTAT EXCEPTIONNEL (V-VI)</b>	<b>352,74</b>	<b>-75,75</b>
<b>Impôts sur les bénéfices (VII)</b>		
<b>TOTAL DES PRODUITS (I+III+V)</b>	<b>181 014,56</b>	<b>175 126,70</b>
<b>TOTAL DES CHARGES (II+IV+VI+VII)</b>	<b>172 908,64</b>	<b>166 442,20</b>
<b>RÉSULTAT DE L'EXERCICE</b>	<b>8 105,92</b>	<b>8 684,50</b>

## III – ÉTATS FINANCIERS

## Balance des comptes

Numéro de compte	Libellé du compte	Balance d'entrée		Opérations non budgétaires		Opérations budgétaires		Total		Soldes	
		Débit	Crédit	Débit	Crédit	Débit	Crédit	Débit	Crédit	Débit	Crédit
1068	Autres réserves		7 954,94						7 954,94		7 954,94
	<b>Sous Total compte 106</b>		<b>7 954,94</b>						<b>7 954,94</b>		<b>7 954,94</b>
	<b>Sous Total compte 10</b>		<b>7 954,94</b>						<b>7 954,94</b>		<b>7 954,94</b>
110	Report à nouveau (solde créditeur)				706,74				706,74		706,74
119	Report à nouveau (solde débiteur)	7 977,76			7 977,76			7 977,76	7 977,76		
	<b>Sous Total compte 11</b>	<b>7 977,76</b>			<b>8 684,50</b>			<b>7 977,76</b>	<b>8 684,50</b>		<b>706,74</b>
12	RÉSULTAT DE L'EXERCICE (bénéfice ou pert)		8 684,50	8 684,50				8 684,50	8 684,50		
	<b>Sous Total compte 12</b>		<b>8 684,50</b>	<b>8 684,50</b>				<b>8 684,50</b>	<b>8 684,50</b>		
	<b>Total classe 1</b>	<b>7 977,76</b>	<b>16 639,44</b>	<b>8 684,50</b>	<b>8 684,50</b>			<b>16 662,26</b>	<b>25 323,94</b>		<b>8 661,68</b>
2154	Matériel industriel	1 037,99						1 037,99		1 037,99	
	<b>Sous Total compte 215</b>	<b>1 037,99</b>						<b>1 037,99</b>		<b>1 037,99</b>	
2183	Matériel de bureau et matériel informati	249,98						249,98		249,98	
2184	Mobilier	3 602,28						3 602,28		3 602,28	
2188	Autres	4 796,28				6 292,79		11 089,07		11 089,07	
	<b>Sous Total compte 218</b>	<b>8 648,54</b>				<b>6 292,79</b>		<b>14 941,33</b>		<b>14 941,33</b>	
	<b>Sous Total compte 21</b>	<b>9 686,53</b>				<b>6 292,79</b>		<b>15 979,32</b>		<b>15 979,32</b>	
28154	Matériel industriel		109,49				52,45		161,94		161,94
	<b>Sous Total compte 2815</b>		<b>109,49</b>				<b>52,45</b>		<b>161,94</b>		<b>161,94</b>
28183	Matériel de bureau et matériel informati						249,98		249,98		249,98
28184	Mobilier		1 290,11				656,03		1 946,14		1 946,14
28188	Autres		337,27			303,91	917,44	303,91	1 254,71		950,80
	<b>Sous Total compte 2818</b>		<b>1 627,38</b>			<b>303,91</b>	<b>1 823,45</b>	<b>303,91</b>	<b>3 450,83</b>		<b>3 146,92</b>

## III – ÉTATS FINANCIERS

## Balance des comptes

Numéro de compte	Libellé du compte	Balance d'entrée		Opérations non budgétaires		Opérations budgétaires		Total		Soldes	
		Débit	Crédit	Débit	Crédit	Débit	Crédit	Débit	Crédit	Débit	Crédit
	<b>Sous Total compte 281</b>		1 736,87			303,91	1 875,90	303,91	3 612,77		3 308,86
	<b>Sous Total compte 28</b>		1 736,87			303,91	1 875,90	303,91	3 612,77		3 308,86
	<b>Total classe 2</b>	9 686,53	1 736,87			6 596,70	1 875,90	16 283,23	3 612,77	15 979,32	3 308,86
4011	Fournisseurs		311,41	76 652,56	82 668,90			76 652,56	82 980,31		6 327,75
	<b>Sous Total compte 401</b>		311,41	76 652,56	82 668,90			76 652,56	82 980,31		6 327,75
4041	Fournisseurs d'immobilisations			7 551,34	7 551,34			7 551,34	7 551,34		
	<b>Sous Total compte 404</b>			7 551,34	7 551,34			7 551,34	7 551,34		
408	Fournisseurs - Factures non parvenues				2 269,67				2 269,67		2 269,67
	<b>Sous Total compte 40</b>		311,41	84 203,90	92 489,91			84 203,90	92 801,32		8 597,42
411	Clients	98,00		17 975,50	268,41			18 073,50	268,41	17 805,09	
4161	Créances douteuses	854,20			147,00			854,20	147,00	707,20	
	<b>Sous Total compte 416</b>	854,20			147,00			854,20	147,00	707,20	
	<b>Sous Total compte 41</b>	952,20		17 975,50	415,41			18 927,70	415,41	18 512,29	
4411	État et autres collectivités publiques -	10 500,00			10 500,00			10 500,00	10 500,00		
	<b>Sous Total compte 441</b>	10 500,00			10 500,00			10 500,00	10 500,00		
4431	Dépenses				89 163,26				89 163,26		89 163,26
	<b>Sous Total compte 443</b>				89 163,26				89 163,26		89 163,26
44551	TVA à décaisser		1 173,00	12 973,00	12 791,00			12 973,00	13 964,00		991,00
	<b>Sous Total compte 4455</b>		1 173,00	12 973,00	12 791,00			12 973,00	13 964,00		991,00
44562	TVA sur immobilisations			1 258,55	1 258,55			1 258,55	1 258,55		
44566	TVA sur autres biens et services	23,12		6 506,96	6 188,55			6 530,08	6 188,55	341,53	
44567	Crédit de TVA à reporter			4 233,00	4 233,00			4 233,00	4 233,00		

## III – ÉTATS FINANCIERS

## Balance des comptes

Numéro de compte	Libellé du compte	Balance d'entrée		Opérations non budgétaires		Opérations budgétaires		Total		Soldes	
		Débit	Crédit	Débit	Crédit	Débit	Crédit	Débit	Crédit	Débit	Crédit
	<b>Sous Total compte 4456</b>	23,12		11 998,51	11 680,10			12 021,63	11 680,10	341,53	
44571	TVA collectée		1 211,82	20 239,05	20 798,75			20 239,05	22 010,57		1 771,52
	<b>Sous Total compte 4457</b>		1 211,82	20 239,05	20 798,75			20 239,05	22 010,57		1 771,52
	<b>Sous Total compte 445</b>	23,12	2 384,82	45 210,56	45 269,85			45 233,68	47 654,67		2 420,99
447	Autres impôts, taxes			598,00	1 208,00			598,00	1 208,00		610,00
4486	Charges à payer				2 439,15				2 439,15		2 439,15
	<b>Sous Total compte 448</b>				2 439,15				2 439,15		2 439,15
	<b>Sous Total compte 44</b>	10 523,12	2 384,82	45 808,56	148 580,26			56 331,68	150 965,08		94 633,40
4512	Compte de rattachement avec (à subdivis		18 209,91	188 850,09	97 064,05			188 850,09	115 273,96	73 576,13	
	<b>Sous Total compte 451</b>		18 209,91	188 850,09	97 064,05			188 850,09	115 273,96	73 576,13	
	<b>Sous Total compte 45</b>		18 209,91	188 850,09	97 064,05			188 850,09	115 273,96	73 576,13	
46721	Débiteurs divers - Amiable	270,24		788,28	744,28			1 058,52	744,28	314,24	
	<b>Sous Total compte 4672</b>	270,24		788,28	744,28			1 058,52	744,28	314,24	
	<b>Sous Total compte 467</b>	270,24		788,28	744,28			1 058,52	744,28	314,24	
	<b>Sous Total compte 46</b>	270,24		788,28	744,28			1 058,52	744,28	314,24	
4711	Versements des régisseurs	9 949,60		182 353,59	177 300,89			192 303,19	177 300,89	15 002,30	
4713	Recettes perçues avant émission des titr			11 700,00	11 700,00			11 700,00	11 700,00		
4718	Autres recettes à régulariser			98,00	98,00			98,00	98,00		
	<b>Sous Total compte 471</b>	9 949,60		194 151,59	189 098,89			204 101,19	189 098,89	15 002,30	
4784	Arrondis sur déclaration de TVA			3,50	3,50			3,50	3,50		
	<b>Sous Total compte 478</b>			3,50	3,50			3,50	3,50		
	<b>Sous Total compte 47</b>	9 949,60		194 155,09	189 102,39			204 104,69	189 102,39	15 002,30	

## III – ÉTATS FINANCIERS

## Balance des comptes

Numéro de compte	Libellé du compte	Balance d'entrée		Opérations non budgétaires		Opérations budgétaires		Total		Soldes	
		Débit	Crédit	Débit	Crédit	Débit	Crédit	Débit	Crédit	Débit	Crédit
491	Dépréciations des comptes de clients		177,00						177,00		177,00
	<b>Sous Total compte 49</b>		<b>177,00</b>						<b>177,00</b>		<b>177,00</b>
	<b>Total classe 4</b>	<b>21 695,16</b>	<b>21 083,14</b>	<b>531 781,42</b>	<b>528 396,30</b>			<b>553 476,58</b>	<b>549 479,44</b>	<b>107 746,49</b>	<b>103 749,35</b>
5412	Régisseurs de recettes (fonds de caisse)	100,00						100,00		100,00	
	<b>Sous Total compte 541</b>	<b>100,00</b>						<b>100,00</b>		<b>100,00</b>	
	<b>Sous Total compte 54</b>	<b>100,00</b>						<b>100,00</b>		<b>100,00</b>	
580	Opérations d'ordre budgétaire			2 179,81	2 179,81			2 179,81	2 179,81		
	<b>Sous Total compte 58</b>			<b>2 179,81</b>	<b>2 179,81</b>			<b>2 179,81</b>	<b>2 179,81</b>		
	<b>Total classe 5</b>	<b>100,00</b>		<b>2 179,81</b>	<b>2 179,81</b>			<b>2 279,81</b>	<b>2 179,81</b>	<b>100,00</b>	
6063	Fournitures d'entretien et de petit équi					2 702,49		2 702,49		2 702,49	
6068	Autres matières et fournitures					63 867,13		63 867,13		63 867,13	
	<b>Sous Total compte 606</b>					<b>66 569,62</b>		<b>66 569,62</b>		<b>66 569,62</b>	
	<b>Sous Total compte 60</b>					<b>66 569,62</b>		<b>66 569,62</b>		<b>66 569,62</b>	
611	Sous-traitance générale					2 155,01		2 155,01		2 155,01	
6135	Locations mobilières					651,30		651,30		651,30	
	<b>Sous Total compte 613</b>					<b>651,30</b>		<b>651,30</b>		<b>651,30</b>	
61558	Autres biens mobiliers					151,80		151,80		151,80	
	<b>Sous Total compte 6155</b>					<b>151,80</b>		<b>151,80</b>		<b>151,80</b>	
6156	Maintenance					490,00		490,00		490,00	
	<b>Sous Total compte 615</b>					<b>641,80</b>		<b>641,80</b>		<b>641,80</b>	
	<b>Sous Total compte 61</b>					<b>3 448,11</b>		<b>3 448,11</b>		<b>3 448,11</b>	
6215	Personnel affecté par la collectivité de					91 602,41		91 602,41		91 602,41	

## III – ÉTATS FINANCIERS

## Balance des comptes


Numéro de compte	Libellé du compte	Balance d'entrée		Opérations non budgétaires		Opérations budgétaires		Total		Soldes	
		Débit	Crédit	Débit	Crédit	Débit	Crédit	Débit	Crédit	Débit	Crédit
	<b>Sous Total compte 621</b>					91 602,41		91 602,41		91 602,41	
6238	Divers					1 714,04		1 714,04		1 714,04	
	<b>Sous Total compte 623</b>					1 714,04		1 714,04		1 714,04	
627	Services bancaires et assimilés					794,47		794,47		794,47	
62871	à la collectivité de rattachement					6 000,00		6 000,00		6 000,00	
	<b>Sous Total compte 6287</b>					6 000,00		6 000,00		6 000,00	
	<b>Sous Total compte 628</b>					6 000,00		6 000,00		6 000,00	
	<b>Sous Total compte 62</b>					100 110,92		100 110,92		100 110,92	
635111	CFE					1 208,00		1 208,00		1 208,00	
	<b>Sous Total compte 63511</b>					1 208,00		1 208,00		1 208,00	
	<b>Sous Total compte 6351</b>					1 208,00		1 208,00		1 208,00	
	<b>Sous Total compte 635</b>					1 208,00		1 208,00		1 208,00	
	<b>Sous Total compte 63</b>					1 208,00		1 208,00		1 208,00	
6811	Dotations aux amortissements sur immobil					1 875,90	303,91	1 875,90	303,91	1 571,99	
	<b>Sous Total compte 681</b>					1 875,90	303,91	1 875,90	303,91	1 571,99	
	<b>Sous Total compte 68</b>					1 875,90	303,91	1 875,90	303,91	1 571,99	
	<b>Total classe 6</b>					173 212,55	303,91	173 212,55	303,91	172 908,64	
706	Prestations de services						180 616,52		180 616,52		180 616,52
	<b>Sous Total compte 70</b>						180 616,52		180 616,52		180 616,52
7588	Autres					44,00	89,30	44,00	89,30		45,30
	<b>Sous Total compte 758</b>					44,00	89,30	44,00	89,30		45,30
	<b>Sous Total compte 75</b>					44,00	89,30	44,00	89,30		45,30

## III – ÉTATS FINANCIERS

## Balance des comptes


Numéro de compte	Libellé du compte	Balance d'entrée		Opérations non budgétaires		Opérations budgétaires		Total		Soldes	
		Débit	Crédit	Débit	Crédit	Débit	Crédit	Débit	Crédit	Débit	Crédit
773	Mandats annulés (sur exercices antérieur)						352,74		352,74		352,74
	<b>Sous Total compte 77</b>						<b>352,74</b>		<b>352,74</b>		<b>352,74</b>
	<b>Total classe 7</b>					<b>44,00</b>	<b>181 058,56</b>	<b>44,00</b>	<b>181 058,56</b>		<b>181 014,56</b>
	<b>Total général</b>	<b>39 459,45</b>	<b>39 459,45</b>	<b>542 645,73</b>	<b>539 260,61</b>	<b>179 853,25</b>	<b>183 238,37</b>	<b>761 958,43</b>	<b>761 958,43</b>	<b>296 734,45</b>	<b>296 734,45</b>

## État des Contrôles du Compte Financier

Envoyé en préfecture le 04/04/2025	Exercice 2024
Reçu en préfecture le 04/04/2025	
Publié le	
ID : 064-216402370-20250403-2025_14_CFU_XML-BF	

L'état des contrôles du compte financier ne fait pas apparaître d'anomalie sur le périmètre des contrôles effectués portant sur la cohérence des états patrimoniaux et la concordance de l'exécution budgétaire.



Envoyé en préfecture le 04/04/2025	Exercice 2024
Reçu en préfecture le 04/04/2025	
Publié le	
ID : 064-216402370-20250403-2025_14_CFU_XML-BF	

### V – ARRETE ET SIGNATURES

#### ARRETE ET SIGNATURES

Date d'édition : 13/03/2025

#### Comptable(s)

Mme PASCALE LETORT

du 01/01/2024

#### Ayant exercé au cours de la gestion

au 13/03/2025

Vu et certifié par le comptable supérieur ou son délégué qui déclare que le présent compte est exact en ses résultats.

Observations :

**CORTES Marie-Lyse (1017755771-0), Inspecteur des Finances Publiques**

**A DDFIP DES PYRENEES-ATLANTIQUES, le 24/03/2025**

Le comptable soussigné affirme véritable, sous les peines de droit, le présent compte.

**LETORT Pascale (1017907904-0), Inspecteur divisionnaire FIP hors classe**

**A LESCAR, le 26/03/2025**

Vu par l'ordonnateur ou son délégué qui certifie que le présent compte a été voté le par l'organe délibérant.

**A , le**

